


Zoom Cloud Meetings APP asennus Android älypuheliin

ja Savonian ULKOPUOLISTEN henkilöiden "anonyymi" liittyminen Zoom - kokoukseen...
(käytössä ajastetun seminaarin "kertakäyttöinen" Meeting - ID)

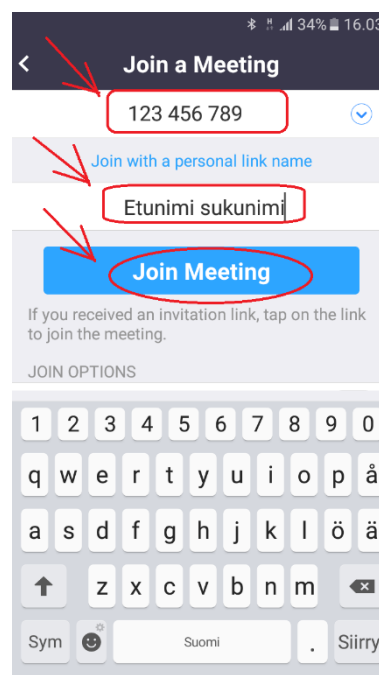

(tämän ohjeen käyttöliittymä kaappaukset Samsung Galaxy älypuhelimesta - JL 12.10.2017)

Hae Google Play kaupasta sovellus: Zoom Cloud Meetings ja valitse Asenna / Avaa



Valitse Join a Meeting

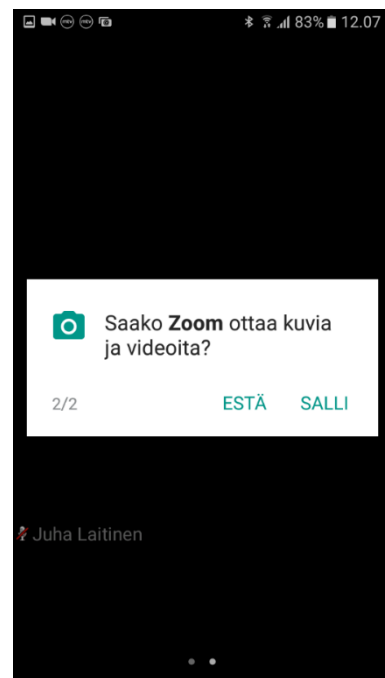
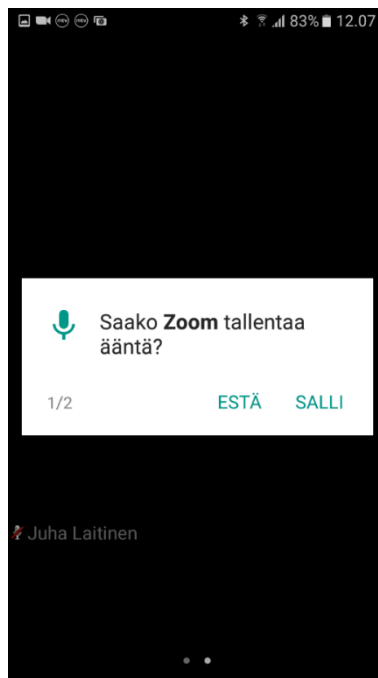
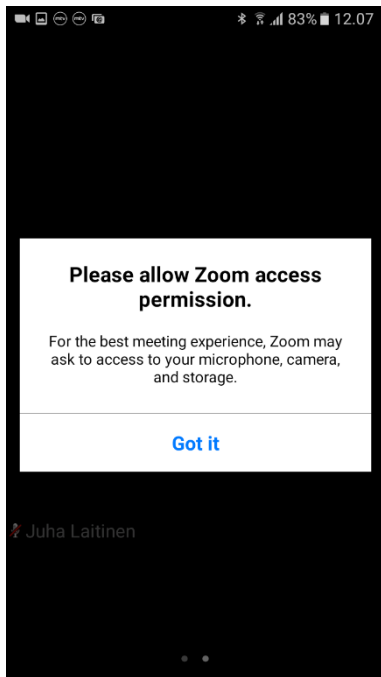
Syötä saamasi Meeting ID nro, nimesi ja valitse "Join Meeting"



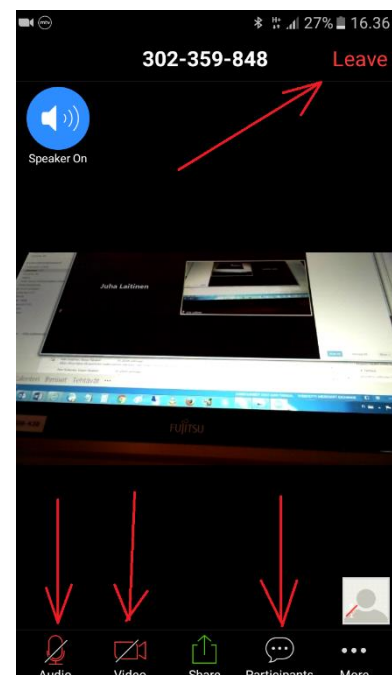
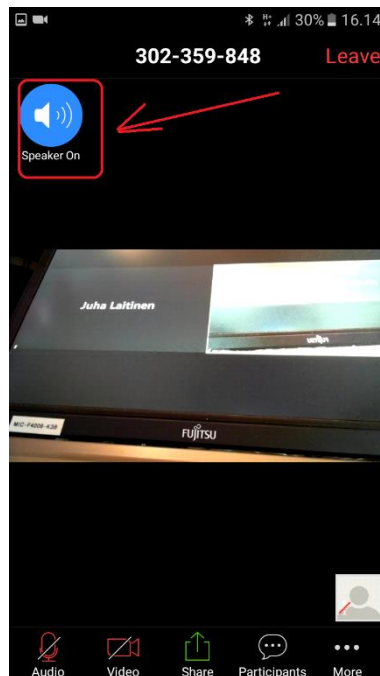
Hyväksy tämän jälkeen Zoom ohjelmalle mobiililaitteessa *tallennustilan, mikrofonin ja kameran käyttö*

Got It / Salli / Salli

(nämä kysymykset tulevat vähän eri tavalla ja eri järjestyksessä eri mobiililaitteissa...)



Kytke mobiililaitteen äänilaitteet käyttöön...



Zoomin mobiili-ohjelman käyttöliittymä



saat valikot näkyviin koskettamalla käyttöliittymää keskeltä.

Tarvittaessa mikrofonin ja / tai kameran voit kytkeä päälle alareunasta ja zoomi lopetus oikeasta yläkulmasta "Leave".