

## Savonia-Uef-Karelia seminaari 15.5.2018 klo 10 -14, toteutus Zoom – pilvvideopalveluna

Seminaari toteutetaan Savonian Zoom-pilvvideopalvelun välityksellä ja tapahtumalle on luotu seuraava linkki:

<https://savonia.zoom.us/j/897302601>

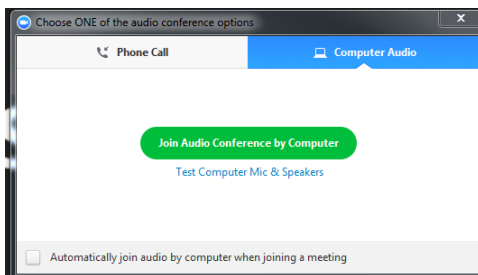
Osallistujan tulee testata videoyhteydet ennakkoon...

Testiyhteys on käytettävissä 14.5.2018 klo 11 - 13 välillä tai erikseen sovittuna aikana...  
(myös testauksessa käytetään samaa em. linkkiä..)

### Yhteys PC:llä:

Zoom - ohjelma asentuu tietokoneellesi ensimmäisellä käyttökerralla seuraavasti...

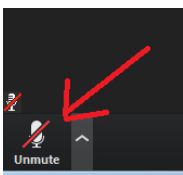
1. Asennus käynnistyy Zoom - linkkiä klikkaamalla  
<https://savonia.zoom.us/j/897302601>
2. Saat ilmoituksen "When prompted, select Run" / Run... / odota kunnes ohjelma asentuu koneellesi
3. Syötä nimesi kohtaan "Please enter your name"



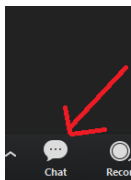
← Kun kirjautut huoneeseen, niin näpytä toimintoa "Join Audio Conference by Computer", jotta äänilaitteesi toimivat oikein.



← Tarkista ohjelman käyttöliittymän vasemmasta alareunasta käytössä olevat av-laitteesi ja tarpeen mukaan säädä asetuksia... "Audio Options"



← Sulje seminaarin ajaksi mikrofonisi.



Seminaarin aikana voit esittää kysymyksiä **Chat**-toiminnolla. Jos luennoija haluaa esitettävän kysymyksiä/kommentteja äänellä, niin avaa oma mikrofonisi kysymysten ajaksi.

### Yhteys mobiililaitteella:

Asenna Android tai iOS mobiililaitteeseen etukäteen valmiiksi Zoom Cloud Meetings sovellus.

Käynnistä Zoom - sovellus ja liity seminaari-tilaisuuteen "Join a Meeting" Meeting ID:llä: **897-302-601**

*Kts. erillinen ohje:*

*Zoom Cloud Meetings APP asennus Android älypuhelimelle – Savonian ulkopuolisten ohje.pdf*

### Yhteys IP- laite-pohjaisilla videoneuvottelulaitteilla:

Mikäli tapahtumaan osallistutaan esim. IP- laite-pohjaisilla videoneuvottelulaitteilla, tarvitaan osallistujaorganisaation videoneuvotteluosoite tietoon Savoniaan ennen testiyhteyttä. Tällaisessa tilanteessa Savonian Zoomista soitetaan ko. järjestelmään päin kohdeorganisaation videoneuvotteluosoitteella. Nämä yhteydet on erityisen tärkeää testata etukäteen...

### Esitysmateriaalit:

Kukin luennoitsija jakaa oman esityksensä materiaalin (PowerPoint, tms.) Zoom-ohjelman avulla, mikä onnistuu Zoomin käyttöliittymän alareunasta keskellä olevasta "Share"-valinnalla. Zoom-järjestelmässä voi jakaa materiaalia tiedostomuodosta riippumatta.

### Tallennus:

Seminaarin esitysten tallenteet ovat katseltavissa myöhemmin seminaarin päätyttyä. Tallenteista tiedotetaan kussakin organisaatiossa erikseen, esim. intranetin avulla.

### Tekninen tuki:

Seminaarin Zoom -yhteyden teknistä tukea on saatavilla ennen seminaaria, sekä testiyhteyden aikana Savonian tietohallinto, Juha Laitinen, 044-785 6583 tai [juha.laitinen@savonia.fi](mailto:juha.laitinen@savonia.fi)